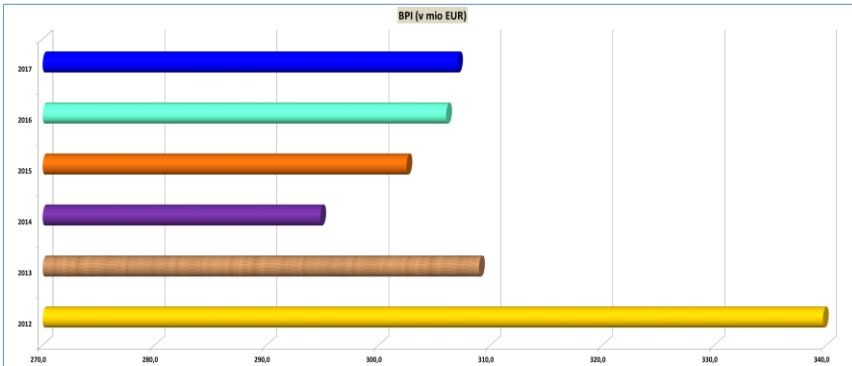


ZBIRNI PODATKI O IGRAH NA SREČO V SLOVENIJI V OBDOBJU 2012-2017

CELOTNO PODROČJE

	2012	2013	2014	2015	2016	2017
BPI* (v mio EUR)	339,7	309,0	294,8	302,5	306,0	307,0
index	99	91	86	103	101	100
Dajatve (v mio EUR)**	123,5	112,0	106,1	109,4	109,4	107,6

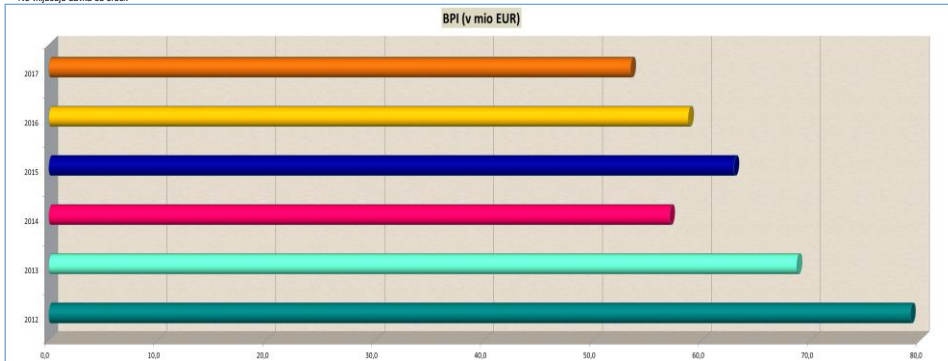
*Bruto prihodek od iger (skupaj vplačila zmanjšana za izplačane dobitke), brez napltnin in vstopnin.
 **Koncesijska dajatve in davke od iger na srečo (ne vključuje davka na srečke)



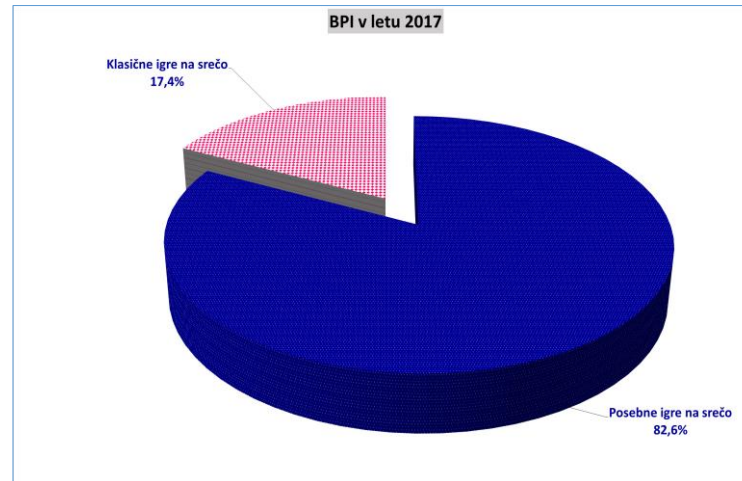
KLASIČNE IGRE NA SREČO

	2012	2013	2014	2015	2016	2017*
BPI (v mio EUR)	79,1	68,7	57,0	62,9	58,7	53,4
index	112	87	83	110	93	91
Dajatve (v mio EUR)**	34,5	29,6	24,8	27,7	25,4	22,2

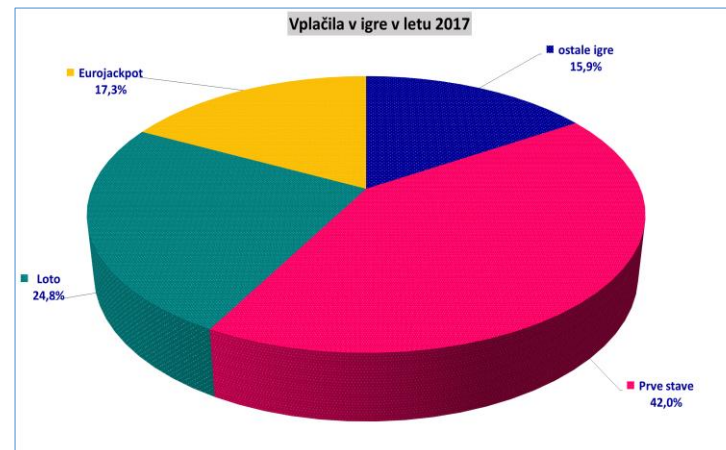
*Dva privedena sta v letu 2017 prejela skupaj 16 klasičnih iger na srečo.
 **Ne vključuje davka od srečk



BPI v letu 2017



Vplačila v igre v letu 2017



POSEBNE IGRE NA SREČO

	2012	2013	2014	2015	2016	2017
BPI (v mio EUR)	260,6	240,3	237,8	239,6	247,3	253,6
* index	90	92	99	101	103	103
Dajatve (v mio EUR)	89,0	82,4	81,3	81,7	84,0	85,4
Obiskovalci (v mio)	4,024	3,854	3,765	3,677	3,638	3,499
* index	92	96	98	98	99	96

Število igralnih miz in igralnih avtomatov

	2012	2013	2014	2015	2016	2017
Igralne mize	271	266	268	281	277	277
Igralni avtomati	8824	8265	8213	8084	8028	8028

IGRALNICE

	2012	2013	2014	2015	2016	2017
BPI (v mio EUR)	145,4	135,5	135,9	139,8	152,5	160,1
* index	90	93	100	103	109	105
Dajatve (v mio EUR)	45,2	42,6	42,6	43,8	48,0	49,9
Obiskovalci (v mio)	1,714	1,662	1,674	1,630	1,773	1,735
* index	92	97	101	101	105	98

Število igralnic, igralnih miz in igralnih avtomatov

	2012	2013	2014	2015	2016	2017
Igralnice	9	9	9	10	10	10
Igralne mize	271	266	268	281	277	277
Igralni avtomati	3957	3582	3582	3838	3782	3782

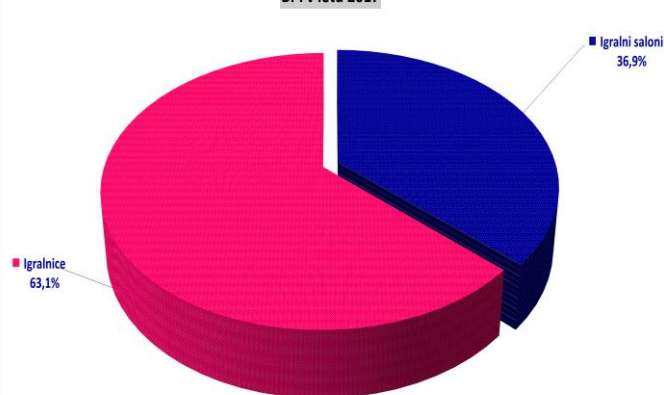
IGRALNI SALONI

	2012	2013	2014	2015	2016	2017
BPI (v mio EUR)	115,2	104,8	101,9	99,8	94,9	93,5
* index	91	91	97	98	95	99
Dajatve (v mio EUR)	43,8	39,8	38,7	37,9	36,0	35,5
Obiskovalci (v mio)	2,310	2,192	2,091	1,987	1,865	1,763
* index	92	95	95	95	94	95

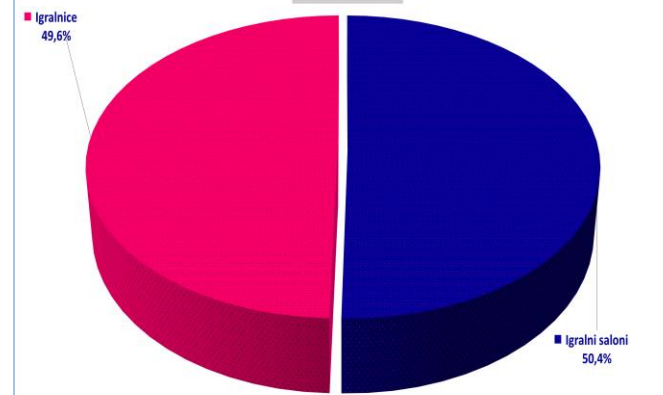
Število igralnih salonov in igralnih avtomatov

	2012	2013	2014	2015	2016	2017
Igralni saloni	31	29	28	26	26	26
Igralne mize	-	-	-	-	-	-
Igralni avtomati	4867	4683	4631	4246	4246	4246

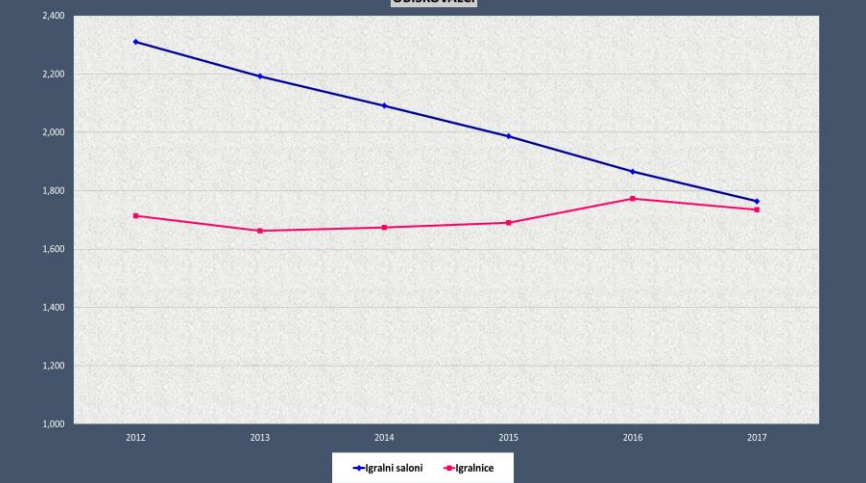
BPI v letu 2017



VSTOPI v letu 2017



OBISKOVALCI



BPI v mio EUR

