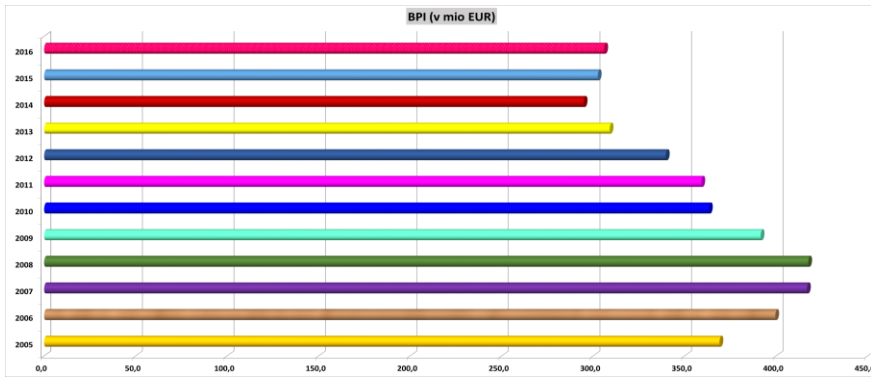


ZBIRNI PODATKI O IGRAH NA SREČO V SLOVENIJI V OBDOBJU 2005-2016

CELOTNO PODROČJE

	2005	2006	2007	2008	2009	2010	2011	2012	2013	2014	2015	2016
BPI* (v mio EUR)	369,0	399,5	416,8	417,5	391,5	363,2	359,1	339,7	309,0	294,8	302,5	306,05
* index	116	108	104	100	94	93	93	95	91	95	103	101
Dajatve (v mio EUR)	129,9	141,7	147,7	149,4	140,0	129,7	129,1	123,5	112,0	107,2	109,4	109,4

*Bruto prihodek od iger (skupaj vplačila zmanjšana za izplačane dobitke).

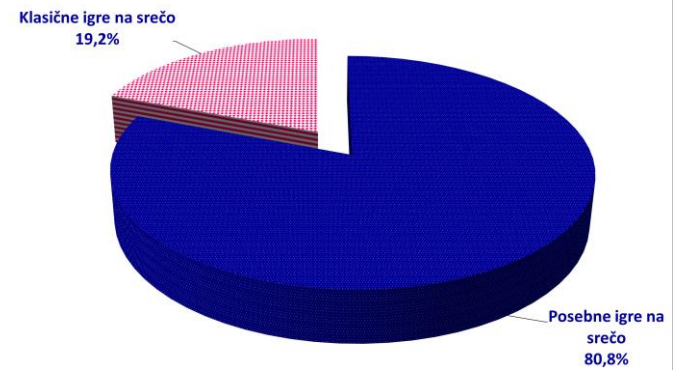


KLASIČNE IGRE NA SREČO

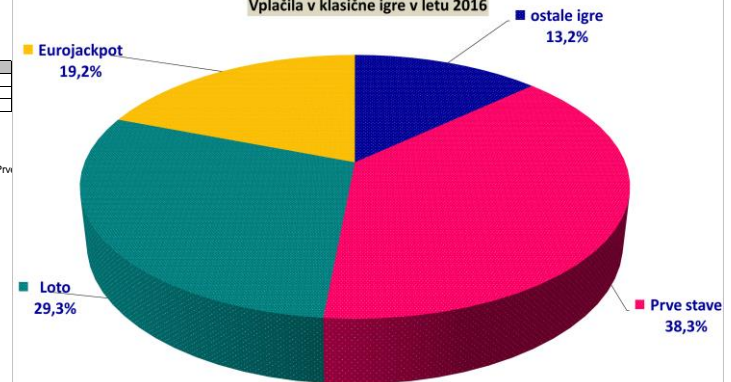
	2005	2006	2007	2008	2009	2010	2011	2012	2013	2014	2015	2016
BPI (v mio EUR)	53,6	54,9	60,5	77,1	72,5	64,6	70,6	79,1	68,7	57,0	62,9	58,73
* index	104	102	110	127	94	89	109	112	87	83	110	93
Dajatve (v mio EUR)	24,2	24,6	26,1	34,0	31,7	27,7	30,3	34,5	29,6	25,9	27,7	25,4



BPI v letu 2016



Vplačila v klasične igre v letu 2016



POSEBNE IGRE NA SREČO

	2005	2006	2007	2008	2009	2010	2011	2012	2013	2014	2015	2016
BPI (v mio EUR)	315,4	344,6	356,3	340,4	319,0	298,6	288,5	260,6	240,3	237,8	239,6	247,32
■ index	116	109	103	96	94	94	97	90	92	99	101	103
Daljšave (v mio EUR)	165,7	117,1	121,6	115,4	108,3	102,0	98,8	89,0	82,4	81,3	81,7	84,0
Obiskovalci (v mio)	3.859	4.333	4.830	5.130	4.917	4.965	4.371	4.024	3.954	3.765	3.877	3.838
■ index	113	112	111	106	96	93	96	92	96	98	98	99

Število igralnih miz in igralnih avtomatov

	2005	2006	2007	2008	2009	2010	2011	2012	2013	2014	2015	2016
Igralne mize	259	246	279	282	277	260	260	271	266	268	281	277
Igralni avtomati	6029	6694	8649	8720	8917	8648	8673	8824	8265	8213	8094	8028

IGRALNICE

	2005	2006	2007	2008	2009	2010	2011	2012	2013	2014	2015	2016
BPI (v mio EUR)	239,7	239,7	228,0	204,2	182,6	166,7	161,5	145,4	135,5	135,9	139,8	152,45
■ index	115	100	95	90	89	91	97	90	93	100	103	109
Daljšave (v mio EUR)	77,2	77,2	73,0	63,8	56,5	52,0	50,6	45,2	42,6	42,6	43,8	48,0
Obiskovalci (v mio)	2.362	2.296	2.302	2.364	2.178	1.914	1.867	1.714	1.662	1.674	1.690	1.773
■ index	109	97	100	104	91	88	98	92	97	101	101	105

Število igralnic, igralnih miz in igralnih avtomatov

	2005	2006	2007	2008	2009	2010	2011	2012	2013	2014	2015	2016
Igralnice	13	12	13	12	10	9	9	9	9	9	10	10
Igralne mize	259	246	279	282	277	260	260	271	266	268	281	277
Igralni avtomati	3355	3317	4225	4236	4066	3957	3957	3957	3582	3582	3838	3782

IGRALNI SALONI

	2005	2006	2007	2008	2009	2010	2011	2012	2013	2014	2015	2016
BPI (v mio EUR)	75,7	104,9	128,3	136,2	136,4	131,9	127,0	115,2	104,8	101,9	99,8	94,87
■ index	123	139	122	106	100	97	96	91	91	97	96	95
Daljšave (v mio EUR)	28,6	39,9	49,6	51,6	51,8	50,0	49,2	43,8	39,8	38,7	37,9	36,0
Obiskovalci (v mio)	1.497	2.037	2.529	2.745	2.740	2.652	2.504	2.310	2.192	2.091	1.987	1.865
■ index	121	137	124	109	100	97	94	92	95	95	95	94

Število igralnih salonov in igralnih avtomatov

	2005	2006	2007	2008	2009	2010	2011	2012	2013	2014	2015	2016
Igralni saloni	31	33	34	33	34	32	32	31	29	28	26	26
Igralne mize	-	-	-	-	-	-	-	-	-	-	-	-
Igralni avtomati	2674	3377	4424	4484	4851	4691	4716	4867	4683	4631	4246	4246

